



## Статистический обзор ко Всемирному дню мужчин

Ежегодно в первую субботу ноября отмечается  
**Всемирный день мужчин**

На начало 2022 года  
численность мужчин г.Минска  
составляла  
**910,8 тыс.** человек



или **45,6%** общей численности  
населения столицы





На **1000** мужчин  
приходилось  
**1 192** женщины

Каждый **5-й мужчина** Республики Беларусь – **минчанин**



## Удельный вес численности мужчин по районам г.Минска

(на начало 2022 года;  
в процентах к общей численности мужчин города)



■ Фрунзенский

■ Московский

■ Первомайский

■ Заводской

■ Ленинский

■ Советский

■ Октябрьский

■ Центральный

■ Партизанский

## Средний возраст мужчин г.Минска

(на начало года; лет)



35,7

36,1

37,2

2012

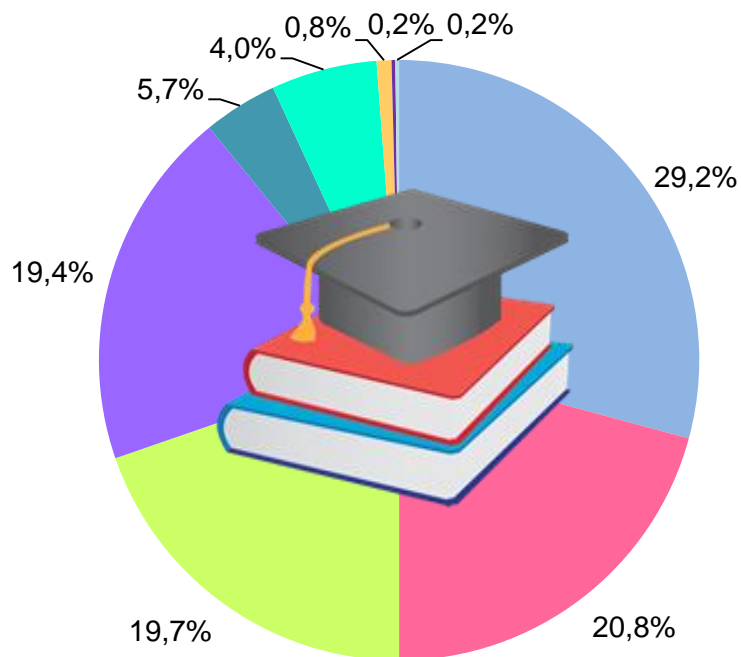
2017

2022



## Уровень образования мужчин г.Минска в возрасте 10 лет и старше

(по данным переписи населения Республики Беларусь 2019 года;  
в процентах к общей численности мужчин в возрасте 10 лет и старше)



■ высшее

■ среднее специальное

■ профессионально-техническое

■ общее среднее

■ начальное

■ общее базовое

■ послевузовское

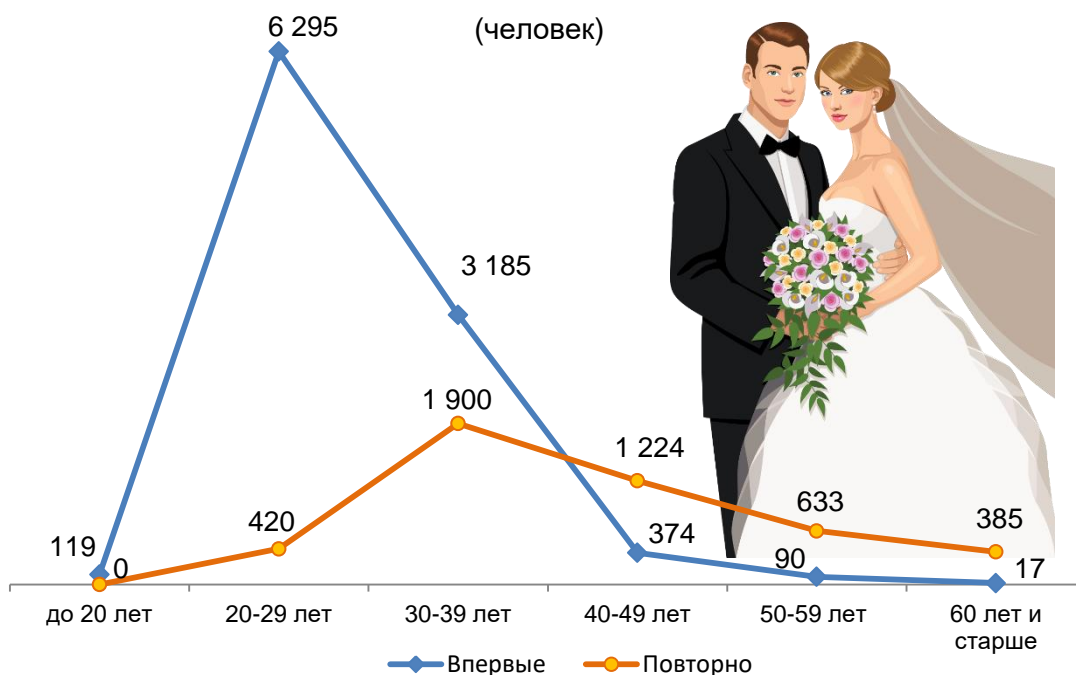
■ не имеющие образования

■ не указавшие уровень образования



В г.Минске **14,6 тыс.** мужчин  
вступили в брак в 2021 году,  
из них **68,8%** создали семью впервые

### Распределение численности мужчин г.Минска, вступивших в брак, по возрастным группам в 2021 году



### Средний возраст мужчин г.Минска при вступлении в брак в 2021 году (лет)

в первый брак

29,1

в повторный брак

41,8



## Количество невест из других стран, вступивших в брак с белорусскими мужчинами в г.Минске в 2021 году



Российская  
Федерация

**283**



Украина

**69**



Израиль

**3**



США

**2**



Литва

**5**



Латвия

**3**



В 2021 году  
в г.Минске  
было  
расторгнуто  
**7,8 тыс.**  
браков



Чаще всего  
мужчины  
разводились  
в возрасте  
30 – 39 лет  
**(44,6%**  
разведенных  
мужчин г.Минска)



На конец 2021 года  
в организациях г.Минска  
было занято **48,4%** мужчин  
(от общей численности  
занятого населения)



### Сферы деятельности с наибольшей долей занятых мужчин в общей численности занятых в данной сфере в 2021 году


(по данным выборочного обследования домашних хозяйств в целях изучения проблем занятости)

**строительство**



**82,7%**

**транспортная сфера**



**71,4%**

**информация и связь**



**63,9%**

**промышленность**



**62,3%**

**государственное управление**



**59,0%**

### Уровень образования мужчин, занятых в организациях г.Минска в 2021 году

(по данным выборочного обследования домашних хозяйств  
в целях изучения проблем занятости)



**45,0%**

высшее  
образование

**16,6%**

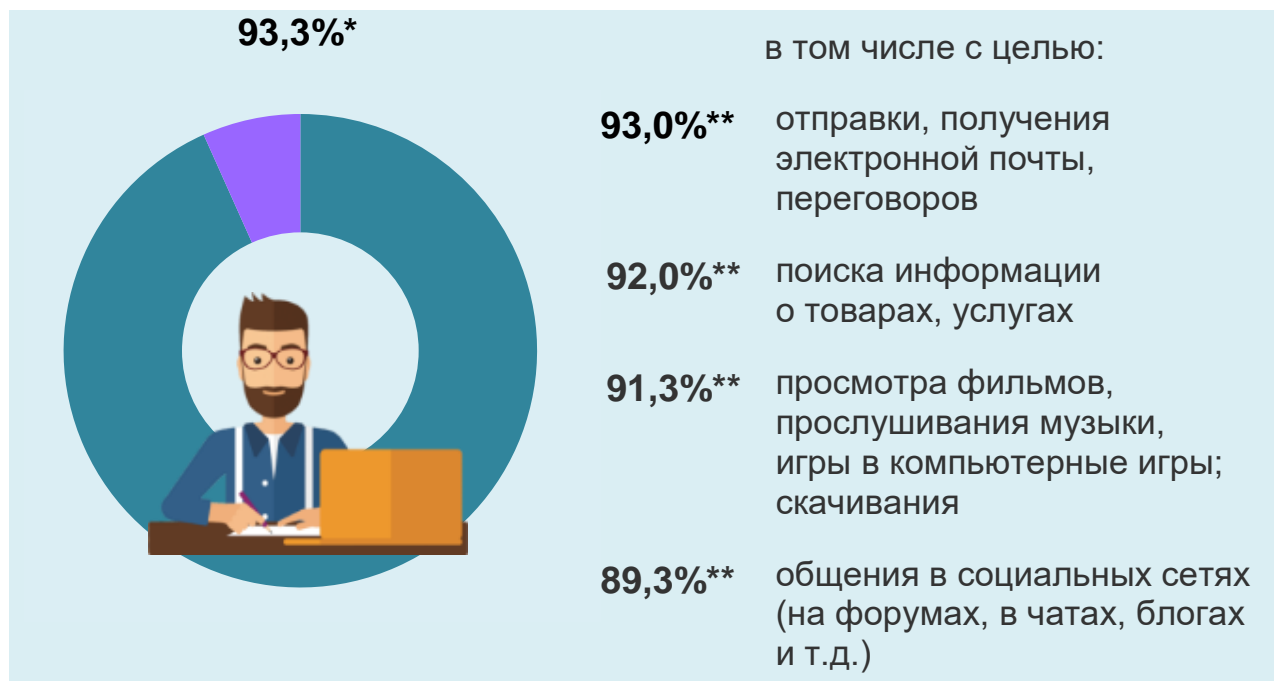
среднее специальное  
образование

**27,5%**

профессионально-  
техническое  
образование

## Удельный вес мужчин г.Минска в возрасте 16-72 лет, пользующихся услугами сети Интернет в 2021 году



(по данным выборочного обследования домашних хозяйств по уровню жизни)



\*от общей численности мужчин в возрасте 16-72 лет;

\*\*от общей численности мужчин-пользователей в возрасте 16-72 лет

### Актуальная официальная статистическая информация размещена:



\*Для перехода на ресурс кликните на баннер

*Предоставляется в порядке информации.*

*При использовании информации ссылка на Главное статистическое управление города Минска является обязательной.*

© Главное статистическое управление города Минска

Телефон: +375 17 373 95 78  
E-mail: demograf.minsk-city@belstat.gov.by

Адрес:  
220034 г. Минск,  
ул. Захарова,31