



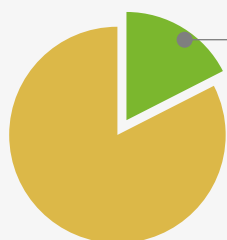
## Статистический обзор ко Дню работников торговли

В последнее воскресенье июля в Республике Беларусь отмечается **День работников торговли.**

### В г. Минске в сфере торговли в 2022 году

Работало

**160,3 тыс. человек**



**17,7%**

от общей численности работающих



Номинальная начисленная

среднемесячная заработная плата

**1 841,3 рубля**

### Распределение численности работников торговли в 2022 году по полу



**34,1%**  
мужчины



**65,9%**  
женщины



Средний возраст работников – **38,6 года**

### Розничный товарооборот г. Минска за 2022 год

#### Организации торговли

**19,6** млрд. рублей

**95,5%**

розничного товарооборота города

#### Индивидуальные предприниматели и физические лица


**0,9** млрд. рублей

**4,5%**

розничного товарооборота города



Доля отдельных товаров отечественного  
производства в общем объеме продажи  
в организациях торговли в 2022 году  
(без микроорганизаций)



Продовольственные товары



100%

Яйца



99,6%

Мясо и  
мясные продукты



92,7%

Сыры



74,3%

Мучные  
кондитерские изделия



63,6%

Свежие  
овощи и грибы



44,5%

Рыба,  
ракообразные и моллюски

Непродовольственные товары



56,9%

Чулочно-  
носочные изделия



53,7%

Холодильники  
и морозильники



38,6%

Строительные  
материалы



32,3%

Фармацевтические  
товары



25,2%

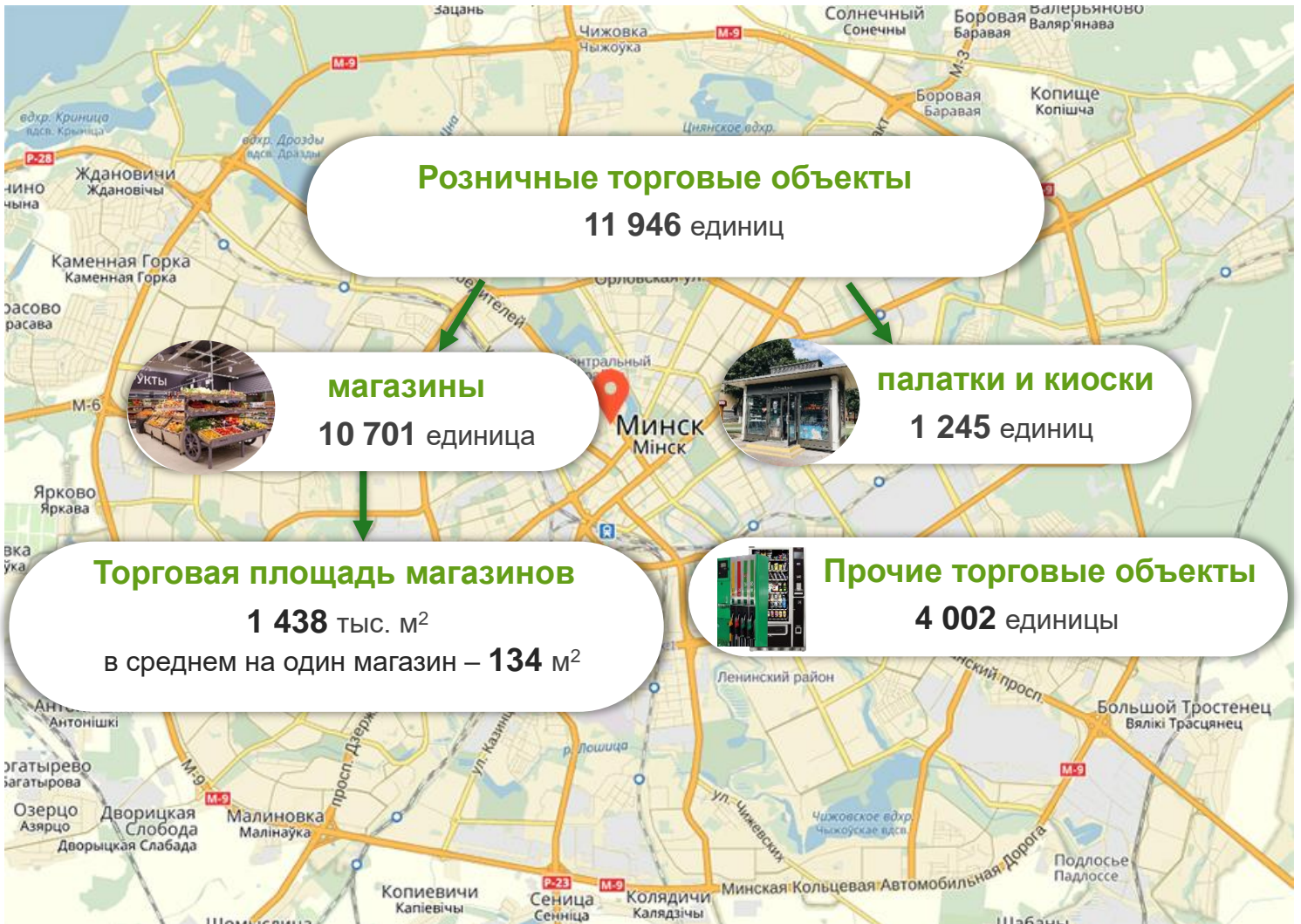
Обувь



19,7%

Верхняя одежда

# Число розничных торговых объектов в г. Минске на 1 января 2023 г.



Актуальная официальная статистическая информация размещена:



Для перехода на ресурс кликните на баннер

При использовании информации ссылка на Главное статистическое управление города Минска является обязательной

© Главное статистическое управление города Минска

Телефон: +375 17 307 68 99  
E-mail: vnutr.torg.minsk-city@belstat.gov.by

Адрес:  
220034 г. Минск,  
ул. Захарова,31