



## ОБЪЕМ И ИНДЕКСЫ ПРОМЫШЛЕННОГО ПРОИЗВОДСТВА ПО Г.МИНСКУ


Январь-март 2025 года

ИНДЕКС ПРОМЫШЛЕННОГО ПРОИЗВОДСТВА  
(в сопоставимых ценах)





# 106,8%

ОБЪЕМ ПРОМЫШЛЕННОГО ПРОИЗВОДСТВА  
(в текущих ценах, млн. рублей)

# 8 407



### По видам экономической деятельности

	(индекс)	(объем) (доля в объеме, %)
 Горнодобывающая промышленность	133,5%	6,3 млн. рублей 0,1
 Обрабатывающая промышленность	104,0%	6 901,4 млн. рублей 82,1
 Электроэнергия, газ, пар, горячая вода, кондиционирование воздуха	120,2%	1 317,7 млн. рублей 15,7
 Водоснабжение, сбор, обработка и удаление отходов	102,3%	181,6 млн. рублей 2,2

Актуальная информация размещена:



БАЗА  
СТАТИСТИЧЕСКИХ  
ДАНЫХ



ЦЕЛИ  
УСТОЙЧИВОГО РАЗВИТИЯ В  
БЕЛАРУСИ



РЕГИОНАЛЬНЫЕ ПОКАЗАТЕЛИ  
ЦЕЛЕЙ  
УСТОЙЧИВОГО РАЗВИТИЯ В  
БЕЛАРУСИ

При использовании информации ссылка на Главное статистическое управление города Минска является обязательной  
© Главное статистическое управление города Минска