



## ПРАЗДНИК ТРУДА СТАТИСТИЧЕСКИЙ ОБЗОР

Праздник труда отмечается  
ежегодно **1 мая**

ЧИСЛЕННОСТЬ ЗАНЯТЫХ В ЭКОНОМИКЕ  
Г.МИНСКА В 2024 ГОДУ



**1 033,9** тыс. человек

### РАСПРЕДЕЛЕНИЕ ЧИСЛЕННОСТИ ЗАНЯТОГО НАСЕЛЕНИЯ В 2024 ГОДУ

(ПО ДАННЫМ ВЫБОРОЧНОГО ОБСЛЕДОВАНИЯ  
ДОМАШНИХ ХОЗЯЙСТВ В ЦЕЛЯХ ИЗУЧЕНИЯ ПРОБЛЕМ  
ЗАНЯТОСТИ НАСЕЛЕНИЯ; В ПРОЦЕНТАХ К ЧИСЛЕННОСТИ  
ЗАНЯТОГО НАСЕЛЕНИЯ В ВОЗРАСТЕ 15-74 ЛЕТ)

#### ПО ПОЛУ:

женщины



**52,5**

мужчины



**47,5**

#### по уровню образования:

женщины



**57,7**

мужчины



**47,4**

**высшее**

**23,1**

**среднее специальное**

**15,6**

**12,4**

**профессионально-  
техническое**

**27,6**

**6,7**

**общее среднее**

**8,9**

**0,1**

**общее базовое  
(включая начальное)**

**0,5**

## ТОП 5 ВИДОВ ЭКОНОМИЧЕСКОЙ ДЕЯТЕЛЬНОСТИ ЗАНЯТОГО НАСЕЛЕНИЯ В 2024 ГОДУ

(В ПРОЦЕНТАХ К ОБЩЕЙ ЧИСЛЕННОСТИ ЗАНЯТОГО НАСЕЛЕНИЯ)

18,2



оптовая и розничная торговля; ремонт автомобилей и мотоциклов

17,3



промышленность

9,3



образование

7,9



информация и связь

7,3



профессиональная, научная и техническая деятельность

## УРОВЕНЬ ЗАНЯТОСТИ НАСЕЛЕНИЯ В ТРУДОСПОСОБНОМ ВОЗРАСТЕ ПО ПОЛУ В 2024 ГОДУ

(ПО ДАННЫМ ВЫБОРОЧНОГО ОБСЛЕДОВАНИЯ ДОМАШНИХ ХОЗЯЙСТВ В ЦЕЛЯХ ИЗУЧЕНИЯ ПРОБЛЕМ ЗАНЯТОСТИ НАСЕЛЕНИЯ; В ПРОЦЕНТАХ К ЧИСЛЕННОСТИ НАСЕЛЕНИЯ В ТРУДОСПОСОБНОМ ВОЗРАСТЕ СООТВЕТСТВУЮЩЕГО ПОЛА)



83,1

женщины



81,3

мужчины

**ВСЕГО - 82,2**

## РАСПРЕДЕЛЕНИЕ ЧИСЛЕННОСТИ ЗАНЯТОГО НАСЕЛЕНИЯ ПО ПОЛУ И ВОЗРАСТНЫМ ГРУППАМ В 2024 ГОДУ

(по данным выборочного обследования домашних хозяйств в целях изучения проблем занятости населения; в процентах к общей численности занятого населения соответствующего пола)

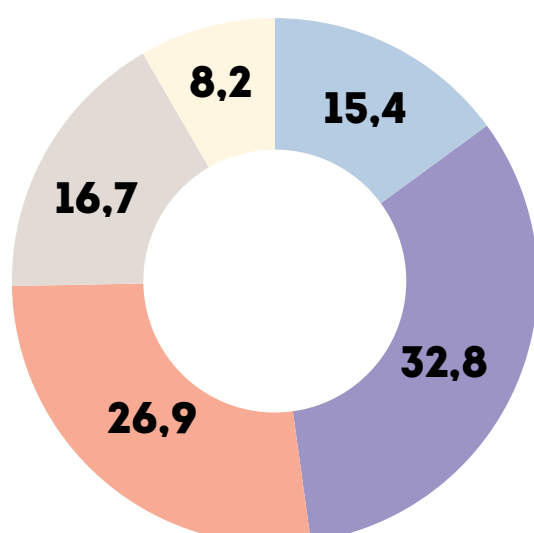
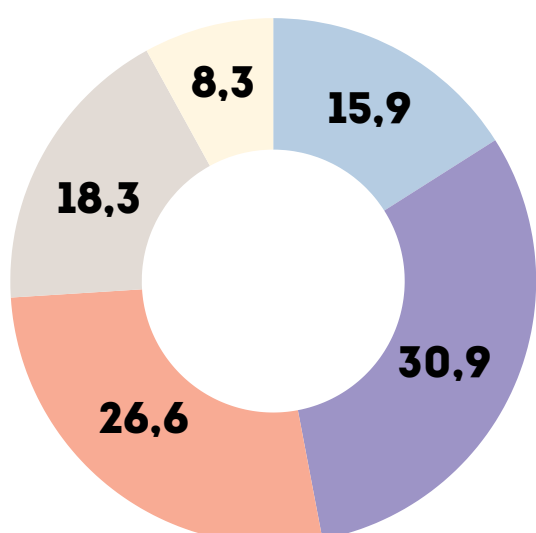


женщины

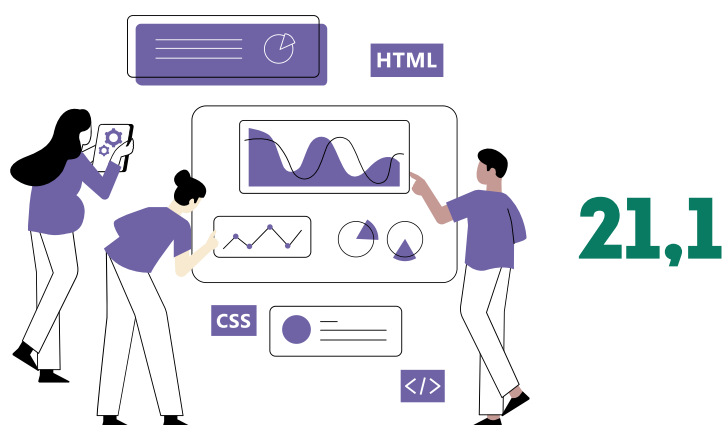
- 15-29 лет
- 30-39 лет
- 40-49 лет
- 50-59 лет
- 60-74 лет



мужчины



## УДЕЛЬНЫЙ ВЕС ЗАНЯТОЙ МОЛОДЕЖИ В ВОЗРАСТЕ ДО 31 ГОДА В ОБЩЕЙ ЧИСЛЕННОСТИ ЗАНЯТОГО НАСЕЛЕНИЯ



## СРЕДНИЙ ВОЗРАСТ ЗАНЯТЫХ В 2024 ГОДУ

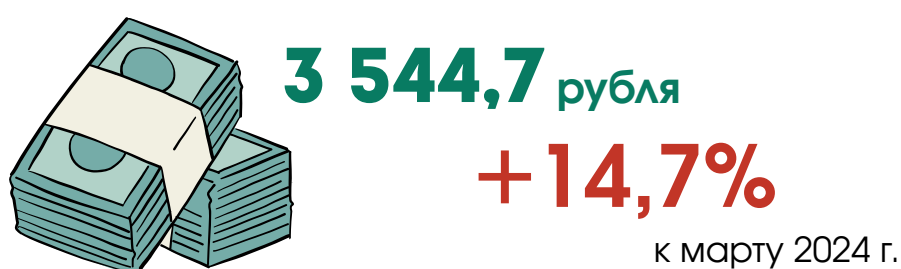
всего - **41,6** года

**41,7** года - женщин

**41,5** года - мужчин



## НОМИНАЛЬНАЯ НАЧИСЛЕННАЯ СРЕДНЕМЕСЯЧНАЯ ЗАРАБОТНАЯ ПЛАТА РАБОТНИКОВ Г.МИНСКА В МАРТЕ 2025 Г.



## ТОП-3 ВИДА ЭКОНОМИЧЕСКОЙ ДЕЯТЕЛЬНОСТИ С НАИБОЛЬШЕЙ НОМИНАЛЬНОЙ НАЧИСЛЕННОЙ СРЕДНЕЙ ЗАРАБОТНОЙ ПЛАТОЙ РАБОТНИКОВ Г.МИНСКА В МАРТЕ 2025 Г., В РУБЛЯХ

информация и связь



финансовая и страховая деятельность



профессиональная, научная и техническая деятельность



Актуальная информация размещена:



Представляется в порядке информации.  
При использовании информации ссылка на  
Главное статистическое управление города Минска является обязательной.