



ОБЪЕМ И ИНДЕКСЫ ПРОМЫШЛЕННОГО ПРОИЗВОДСТВА ПО Г.МИНСКУ


Январь-май 2026 года

ИНДЕКС ПРОМЫШЛЕННОГО ПРОИЗВОДСТВА
(в сопоставимых ценах)




95,1%

ОБЪЕМ ПРОМЫШЛЕННОГО ПРОИЗВОДСТВА
(в текущих ценах, млн. рублей)

14 851,9



По видам экономической деятельности

	(индекс)	(объем) (доля в объеме, %)
 Горнодобывающая промышленность	100,9%	11,4 млн. рублей 0,1
 Обрабатывающая промышленность	91,8%	12 076,2 млн. рублей 81,3
 Электроэнергия, газ, пар, горячая вода, кондиционирование воздуха	109,8%	2 366,4 млн. рублей 15,9
 Водоснабжение, сбор, обработка и удаление отходов	108,0%	397,8 млн. рублей 2,7

Актуальная информация размещена:



БАЗА
СТАТИСТИЧЕСКИХ
ДАННЫХ



ЦЕЛИ
УСТОЙЧИВОГО РАЗВИТИЯ В
БЕЛАРУСИ



РЕГИОНАЛЬНЫЕ ПОКАЗАТЕЛИ
ЦЕЛЕЙ
УСТОЙЧИВОГО РАЗВИТИЯ В
БЕЛАРУСИ

При использовании информации ссылка на Главное статистическое управление города Минска является обязательной
© Главное статистическое управление города Минска